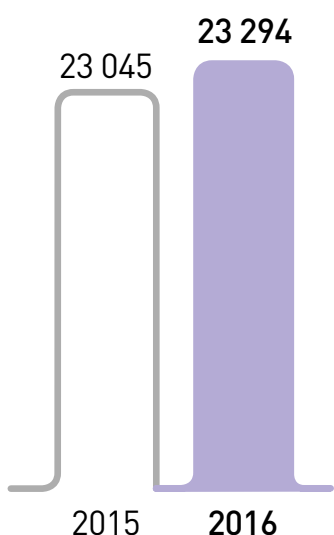
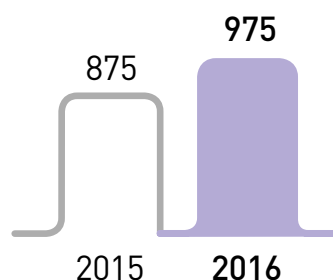


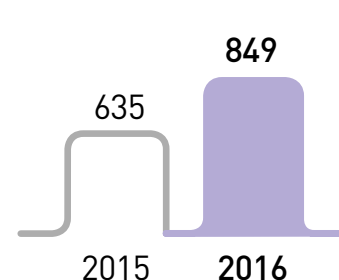
Indicateurs clés du Groupe La Poste



Chiffre d'affaires
(en millions d'euros)

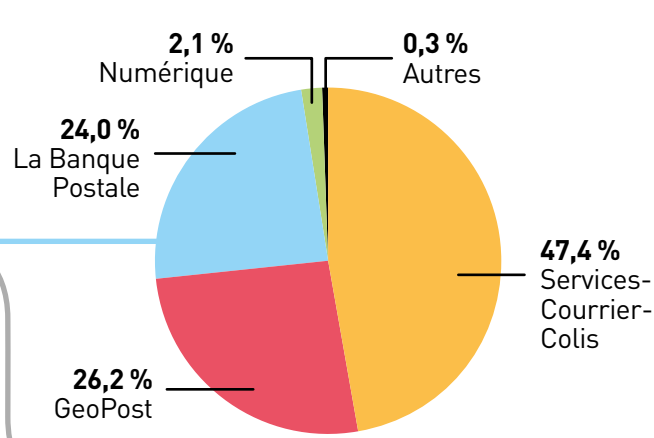


Résultat d'exploitation*
(en millions d'euros)



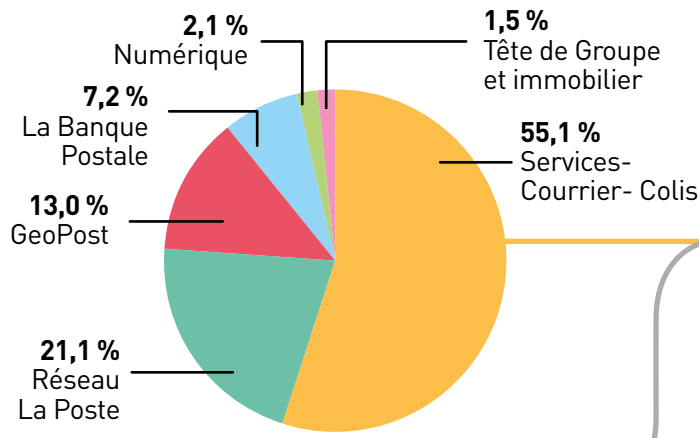
Résultat net part du Groupe
(en millions d'euros)

*REX après quote-part du résultat net des sociétés sous contrôle conjoint



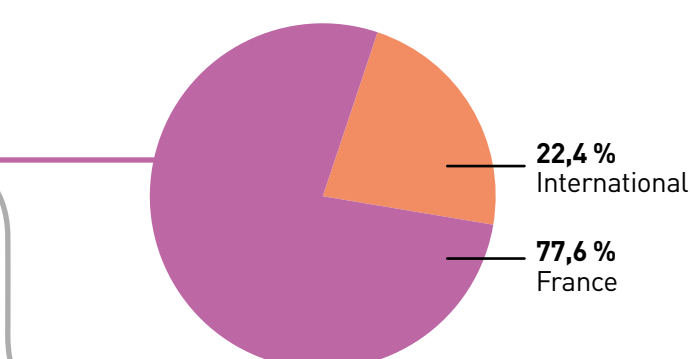
Total : 23,294 Mds €

Répartition du chiffre d'affaires du Groupe par branche



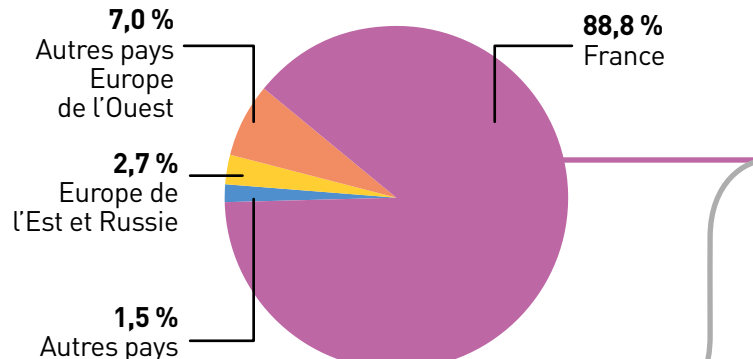
Total : 251 249 collaborateurs

Répartition des effectifs du Groupe par branche
Équivalent temps plein en moyenne



Total : 23,294 Mds €


Répartition du chiffre d'affaires du Groupe par zone géographique



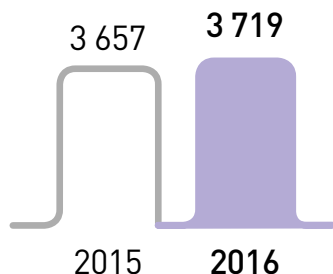
Total : 251 249 collaborateurs

Répartition des effectifs du Groupe par zone géographique
95,8% de l'effectif du Groupe est localisé en Europe de l'Ouest (classification de l'Unesco)

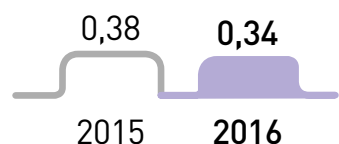
Structure financière du Groupe La Poste



Capitaux propres
(en millions d'euros)



Dettes nettes*
(en millions d'euros)



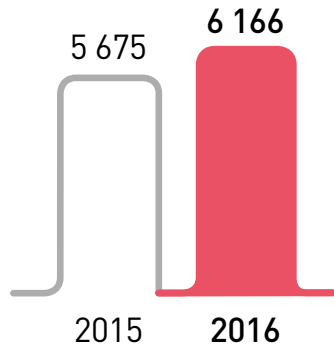
Dettes nettes*/Capitaux propres

* Hors actifs et passifs financiers de La Banque Postale pour laquelle ce concept n'est pas pertinent

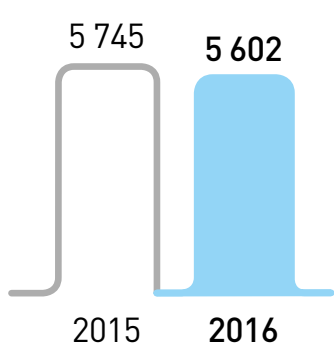
Performance opérationnelle par activité *



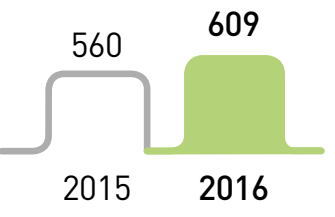
Chiffre d'affaires Services-Courrier-Colis
(en millions d'euros)



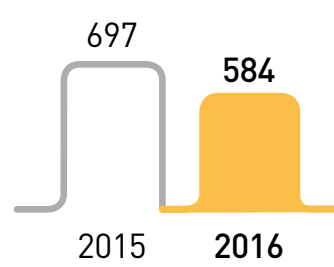
Chiffre d'affaires GeoPost
(en millions d'euros)



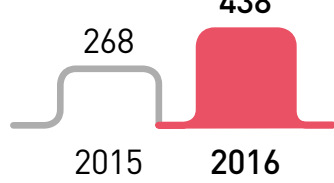
Produit net bancaire La Banque Postale
(en millions d'euros)



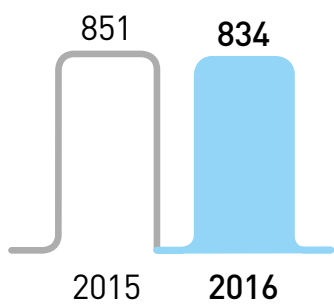
Chiffre d'affaires Numérique
(en millions d'euros)



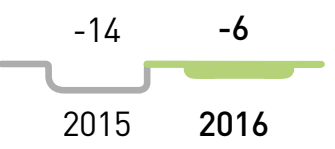
REX Services-Courrier-Colis
(en millions d'euros)



REX GeoPost
(en millions d'euros)



REX La Banque Postale
(en millions d'euros)



REX Numérique
(en millions d'euros)

* Le Réseau La Poste est au service des quatre autres branches du Groupe